



ТЕРРИТОРИАЛЬНЫЙ ОРГАН
ФЕДЕРАЛЬНОЙ СЛУЖБЫ
ГОСУДАРСТВЕННОЙ СТАТИСТИКИ
ПО ЗАБАЙКАЛЬСКОМУ КРАЮ

СОЦИАЛЬНО-ЭКОНОМИЧЕСКОЕ ПОЛОЖЕНИЕ Г. ЧИТЫ

в январе – июле 2024 года

Отдел сводных статистических работ и общественных связей

СОДЕРЖАНИЕ

Производство товаров и услуг	3
Рынки товаров и услуг	6
Хозяйствующие субъекты	9
Финансы	12
Уровень жизни населения	15
Занятость и безработица	18

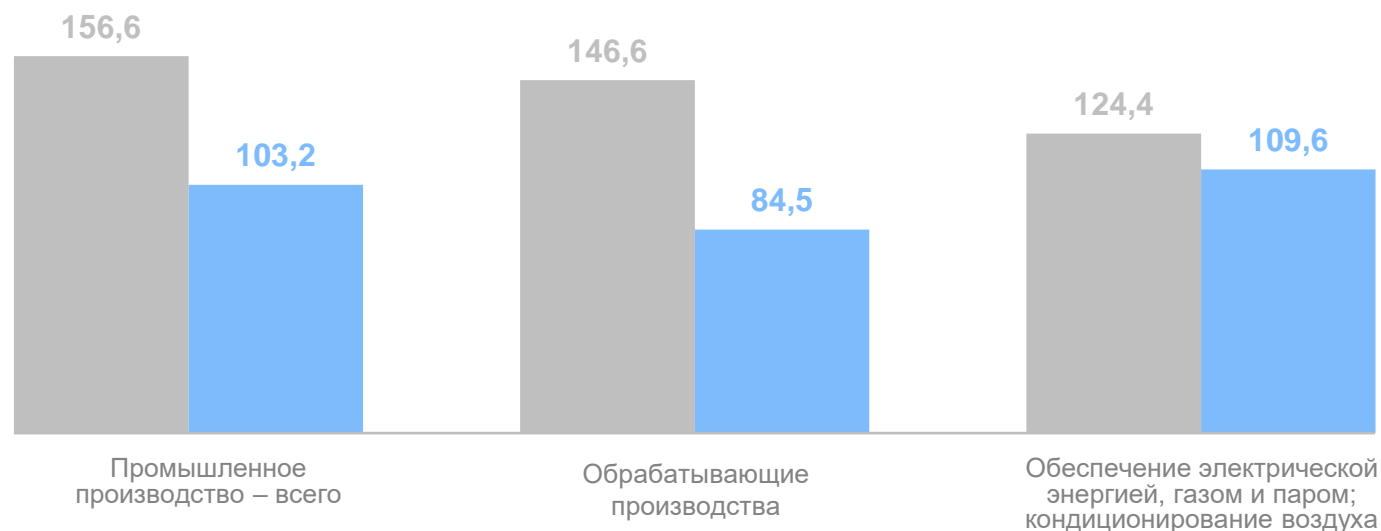
1

Производство товаров и услуг

ПРОМЫШЛЕННОЕ ПРОИЗВОДСТВО

2024 г. и 2023 г., в %

Объем отгруженных товаров собственного производства, выполненных работ и услуг собственными силами*, июль 2024 г., в %



● К июлю 2023 г. ● К июлю 2024 г.

*По чистым (фактическим) видам экономической деятельности организаций (без НДС и акцизов). По организациям (без субъектов малого предпринимательства), средняя численность работников которых превышает 15 человек, включая работающих по совместительству и договорам гражданско-правового характера.

ЗАБАЙКАЛКРАЙСТАТ

январь – июль 2024 г.

Промышленное производство – всего

 **117,4%** к январю – июлю 2023 г.

Обрабатывающие производства

 **119,7%** к январю – июлю 2023 г.

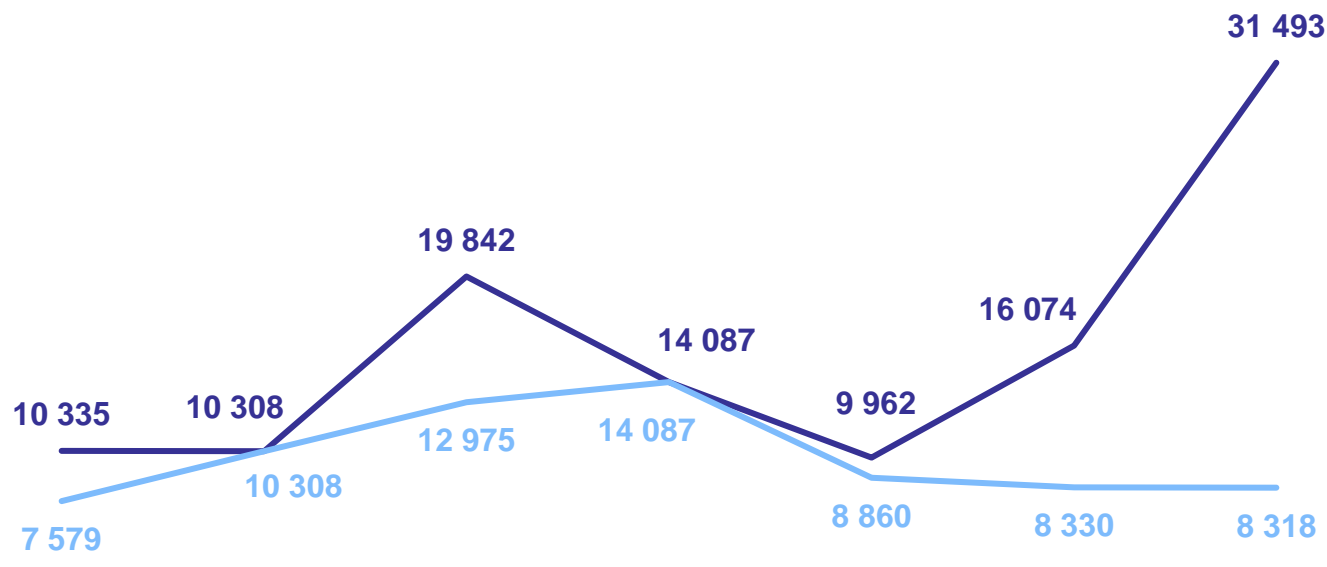
Обеспечение электрической энергией, газом и паром; кондиционирование воздуха

 **110,5%** к январю – июлю 2023 г.

ВВОД В ДЕЙСТВИЕ ЖИЛЫХ ДОМОВ*

2024 г., м² общей площади жилых помещений

ЗАБАЙКАЛКРАЙСТАТ



— Введено в действие жилых домов

— В том числе индивидуальными застройщиками

январь – июль 2024 г.

Введено в действие жилых домов

 **112 101** м² общей площади жилых помещений

120,7% к январю – июлю 2023 г.

В том числе индивидуальными застройщиками

 **70 457** м² общей площади жилых помещений

154,7% к январю – июлю 2023 г.

*С учетом жилых домов, построенных населением на земельных участках, предназначенных для ведения садоводства.

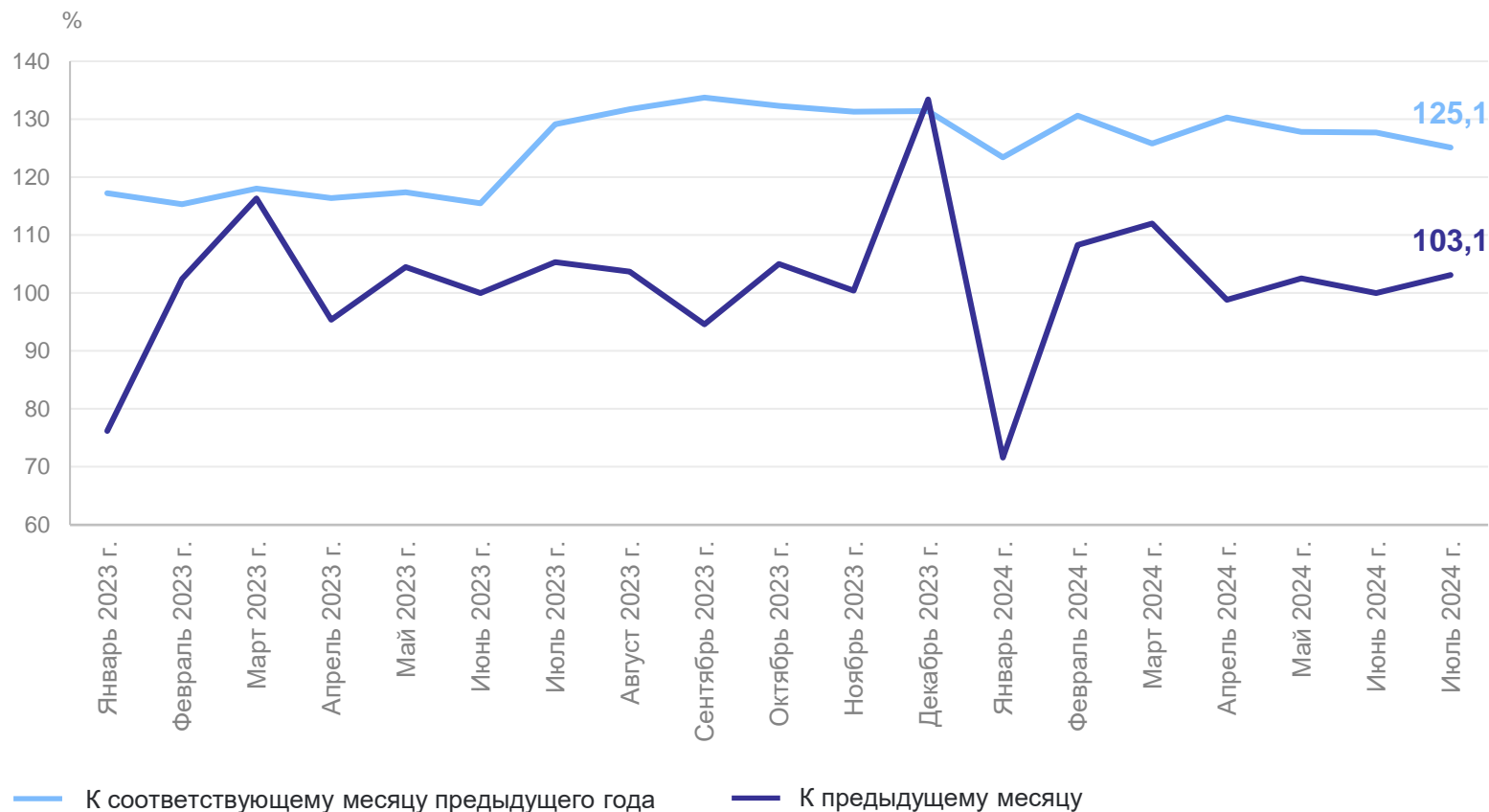
2

Рынки товаров и услуг

ДИНАМИКА ОБОРОТА РОЗНИЧНОЙ ТОРГОВЛИ*

2024 г. и 2023 г., в %

ЗАБАЙКАЛКРАЙСТАТ



июль 2024 г.

4 176,2 млн рублей

125,1% к июлю 2023 г.

январь – июль 2024 г.

27 112,2 млн рублей

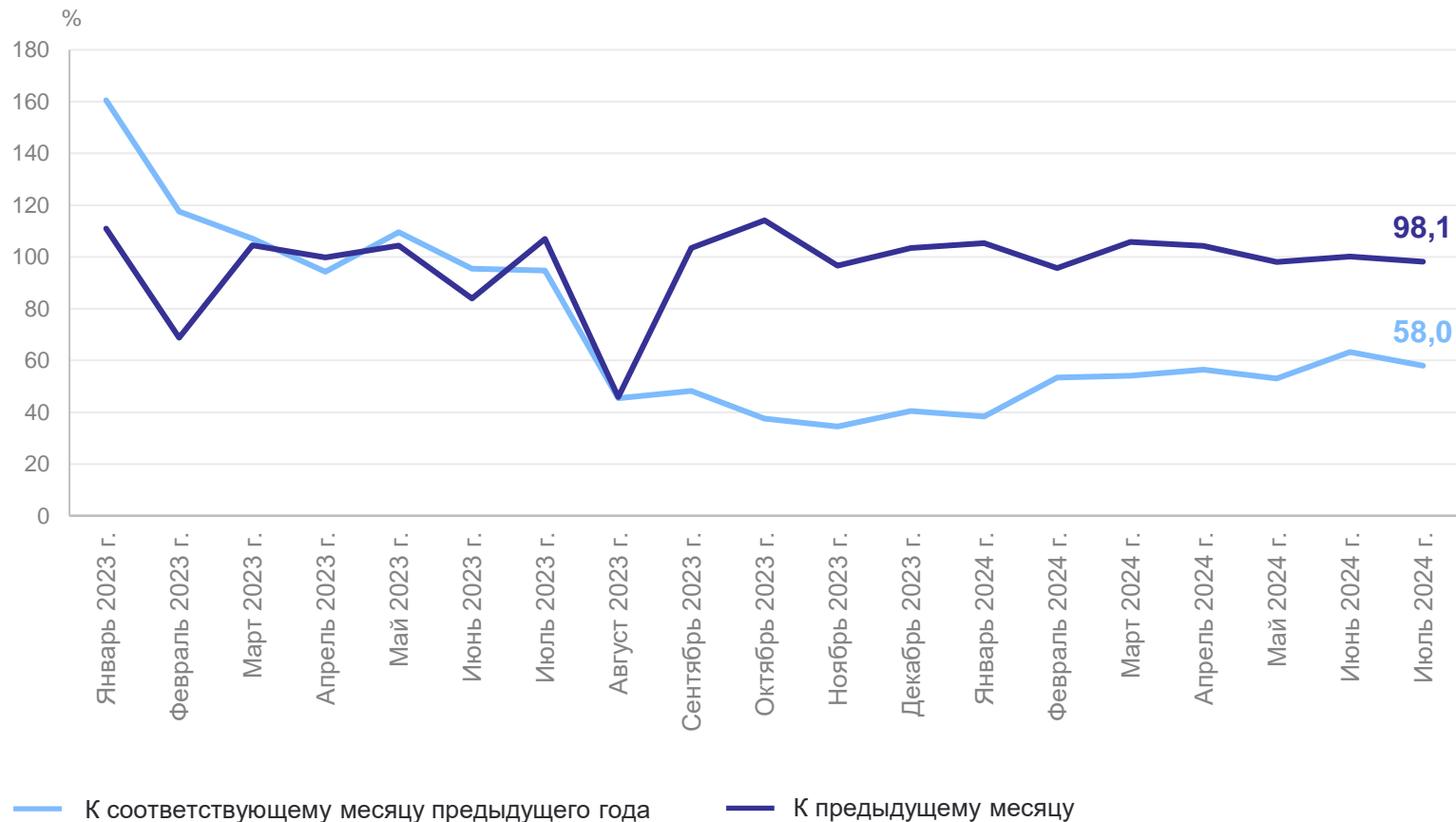
127,2% к январю – июлю 2023 г.

*По организациям (без субъектов малого предпринимательства), средняя численность работников которых превышает 15 человек, включая работающих по совместительству и договорам гражданско-правового характера.

ДИНАМИКА ОБОРОТА ОБЩЕСТВЕННОГО ПИТАНИЯ*

2024 г. и 2023 г., в %

ЗАБАЙКАЛКРАЙСТАТ



июль 2024 г.

116,0 млн рублей

58,0% к июлю 2023 г.

январь – июль 2024 г.

807,4 млн рублей

52,8% к январю – июлю 2023 г.

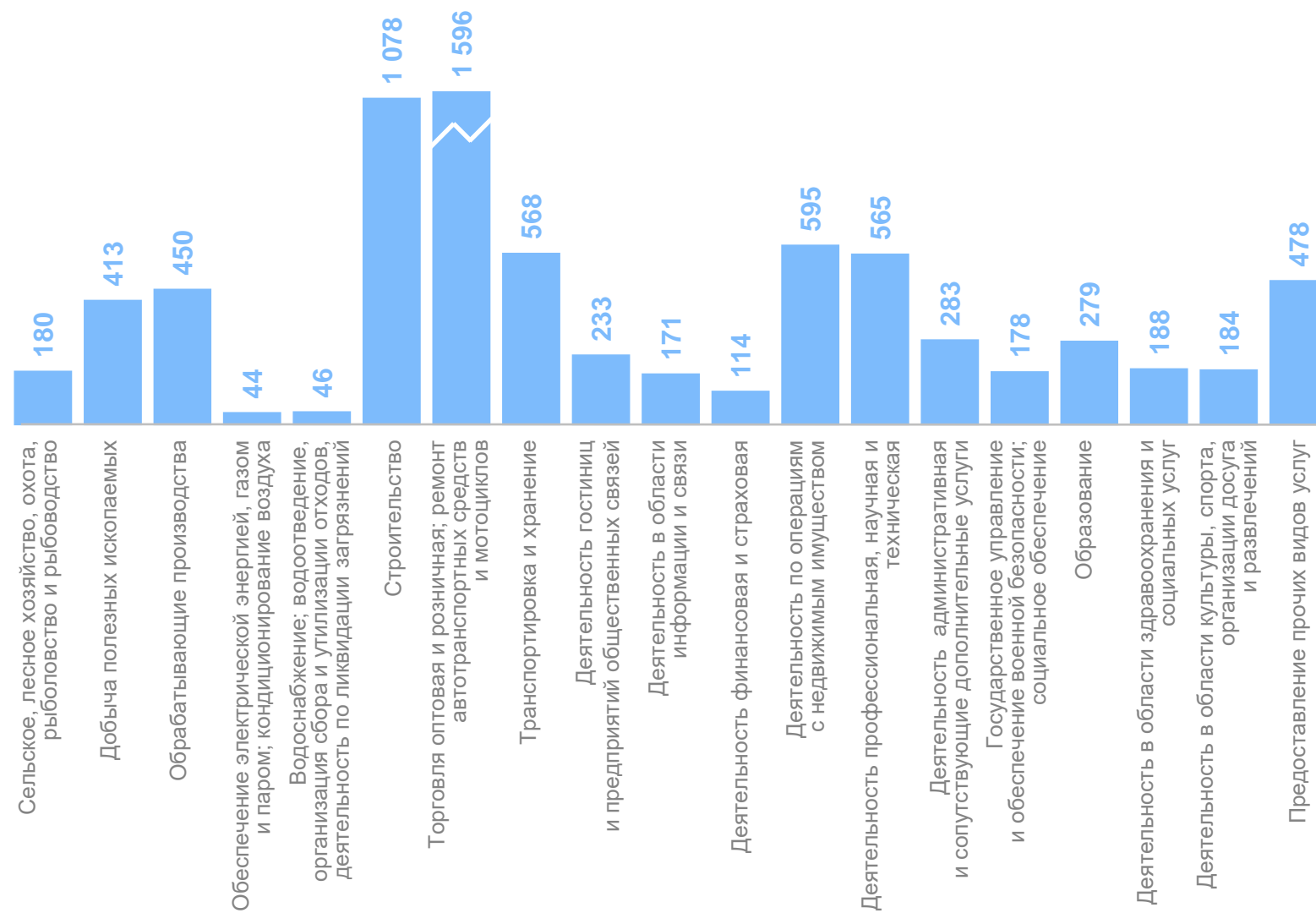
*Оборот ресторанов, баров, кафе, столовых при предприятиях и учреждениях, а также организаций, осуществляющих поставку продукции общественного питания. Темпы роста (снижения) исчислены в действующих ценах. По организациям (без субъектов малого предпринимательства), средняя численность работников которых превышает 15 человек, включая работающих по совместительству и договорам гражданско-правового характера.

3

Хозяйствующиe субъекты

РАСПРЕДЕЛЕНИЕ ОРГАНИЗАЦИЙ ПО ВИДАМ ЭКОНОМИЧЕСКОЙ ДЕЯТЕЛЬНОСТИ

по данным государственной регистрации, на 1 августа 2024 г., единиц



Учено организаций

7 644 единицы

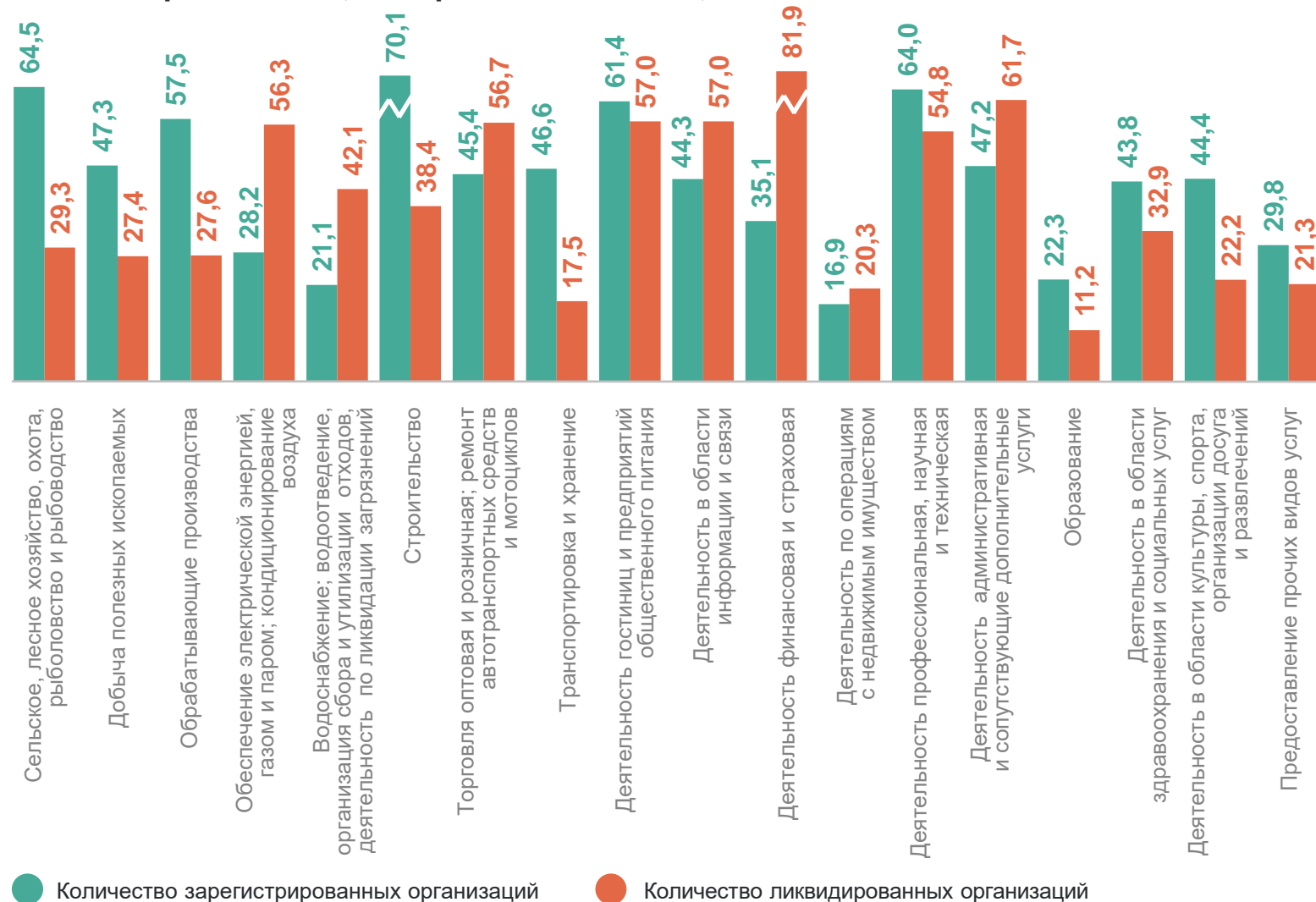
В том числе по ОКВЭД
«Торговля оптовая
и розничная; ремонт
автотранспортных средств
и мотоциклов»

1 596 единиц

20,9% к общему числу
организаций

ДЕМОГРАФИЯ ОРГАНИЗАЦИЙ ПО ВИДАМ ЭКОНОМИЧЕСКОЙ ДЕЯТЕЛЬНОСТИ

на 1 000 организаций, январь – июль 2024 г., в %



ЗАБАЙКАЛКРАЙСТАТ

январь – июль 2023 г.

Количество зарегистрированных организаций

345 единиц

Количество ликвидированных организаций

282 единицы

Зарегистрировано организаций

46,9 на 1 000 организаций

Ликвидировано организаций

38,4 на 1 000 организаций

4

Финансы

ФИНАНСОВЫЕ РЕЗУЛЬТАТЫ ДЕЯТЕЛЬНОСТИ ОРГАНИЗАЦИЙ

январь – июнь 2024 г.

ЗАБАЙКАЛКРАЙСТАТ

Сальдированный финансовый результат (прибыль минус убыток)

организаций без субъектов малого предпринимательства, кредитных организаций, государственных (муниципальных) учреждений, некредитных финансовых организаций

38 424,1 млн рублей

Доля убыточных организаций в общем их числе

35,3%

Количество организаций, получивших **прибыль**

75 единиц

Получили прибыль в размере

42 194,8 млн рублей

Количество организаций, получивших **убыток**

41 единица

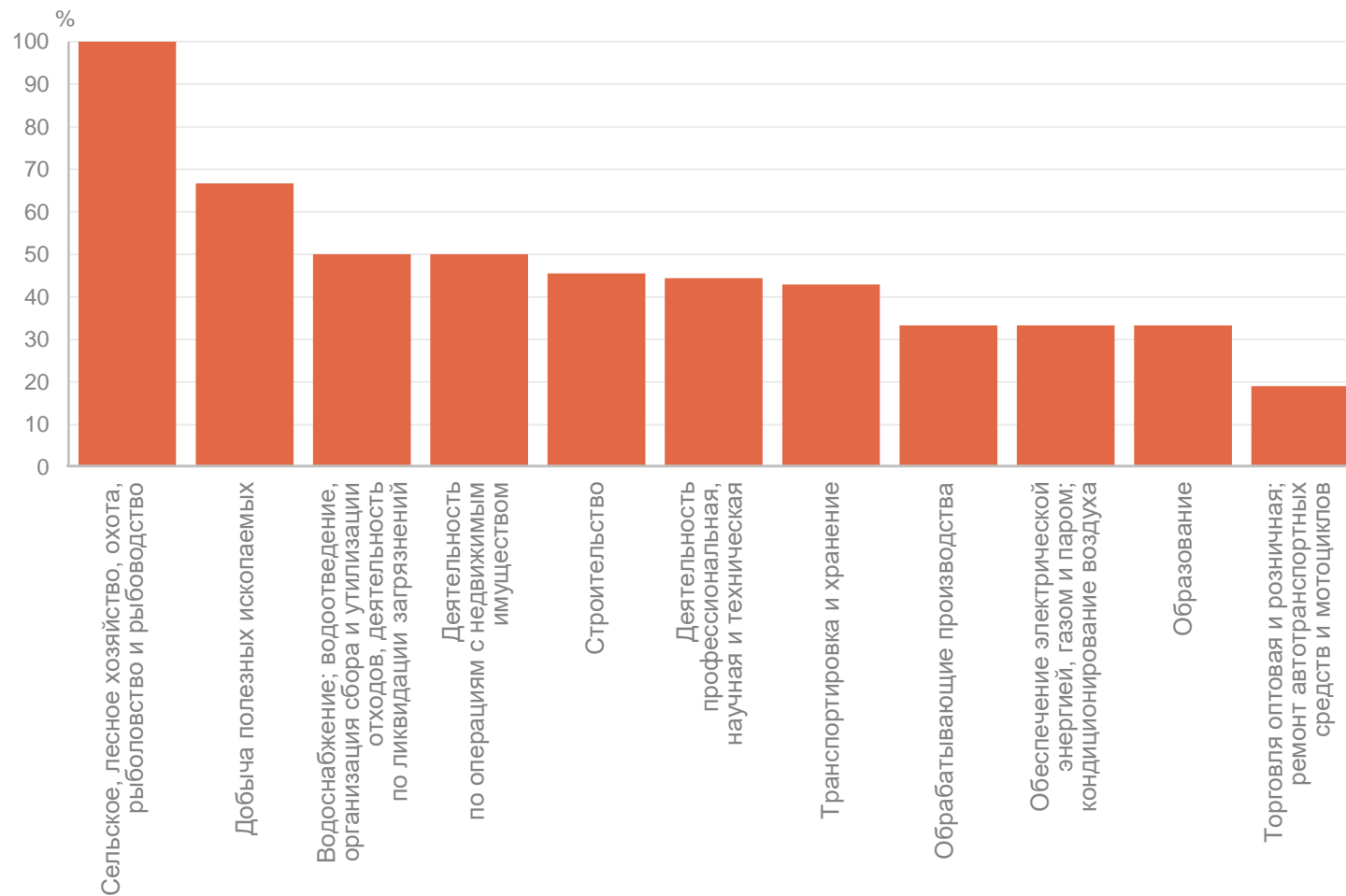
Получили убыток в размере

3 770,7 млн рублей

ФИНАНСОВЫЕ РЕЗУЛЬТАТЫ ДЕЯТЕЛЬНОСТИ ОРГАНИЗАЦИЙ

январь – июнь 2024 г.

Доля убыточных организаций в общем их числе по видам экономической деятельности, в %



ЗАБАЙКАЛКРАЙСТАТ

на конец июня 2024 г.

Кредиторская задолженность организаций

142 652,6 млн рублей

Из неё просроченная

184,0 млн рублей

Дебиторская задолженность организаций

132 943,0 млн рублей

Из неё просроченная

5 552,4 млн рублей

5

Уровень жизни населения

СРЕДНЕМЕСЯЧНАЯ НОМИНАЛЬНАЯ НАЧИСЛЕННАЯ ЗАРАБОТНАЯ ПЛАТА РАБОТНИКОВ ОРГАНИЗАЦИЙ*

июль 2024 г.

Уровень среднемесячной номинальной начисленной заработной платы работников организаций с наибольшими и наименьшими значениями ОКВЭД в сравнении со среднегородским уровнем, в % к среднегородскому уровню



ЗАБАЙКАЛКРАЙСТАТ

июль 2024 г.

87 795,0 рублей

123,0% к июлю 2023 г.

январь – июль 2024 г.

85 056,9 рублей

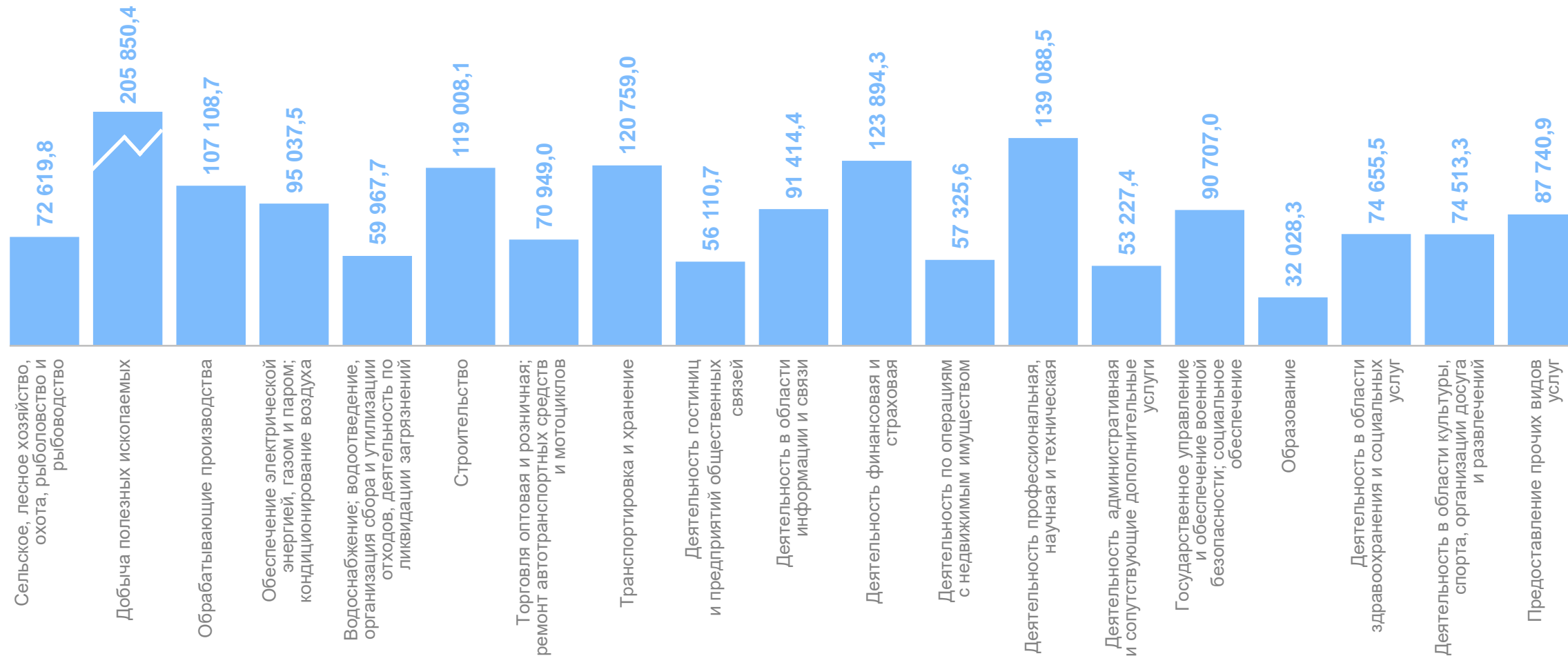
120,4% к январю – июлю 2023 г.

*По чистым (фактическим) видам экономической деятельности, по административно-территориальному делению. По организациям, не относящимся к субъектам малого предпринимательства, с численностью свыше 15 человек. Без учета обособленных подразделений, расположенных в районах края.

СРЕДНЕМЕСЯЧНАЯ НАЧИСЛЕННАЯ ЗАРАБОТНАЯ ПЛАТА В РАСЧЕТЕ НА ОДНОГО РАБОТНИКА*

июль 2024 г., рублей

ЗАБАЙКАЛКРАЙСТАТ



*По чистым (фактическим) видам экономической деятельности (без выплат социального характера). По организациям, не относящимся к субъектам малого предпринимательства, с численностью свыше 15 человек. Без учета обособленных подразделений, расположенных в районах края.

6

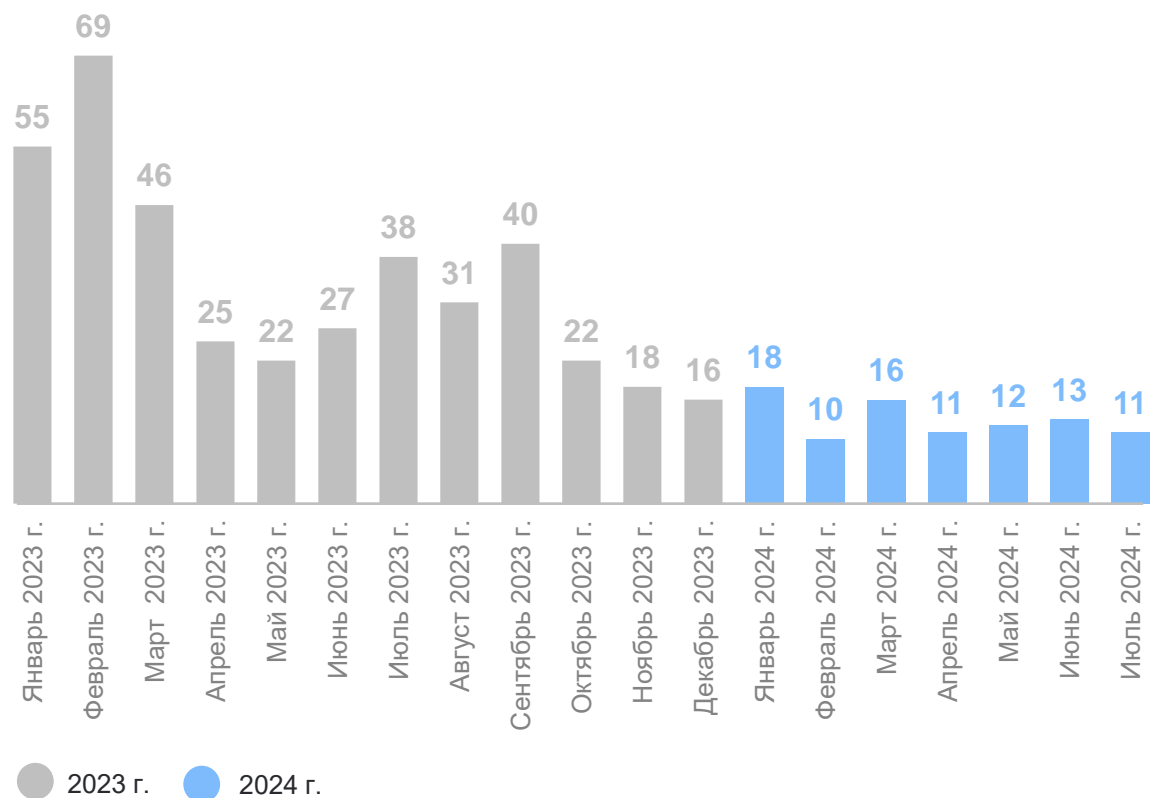
Занятость и безработица

ЗАНЯТОСТЬ И БЕЗРАБОТИЦА

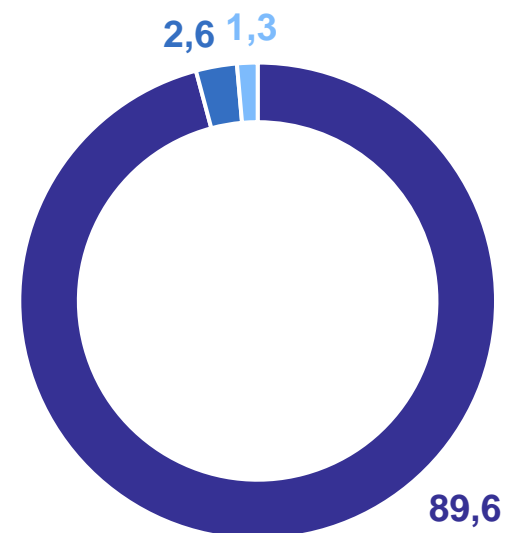
2024 г. и 2023 г.

ЗАБАЙКАЛКРАЙСТАТ

Нагрузка не занятого трудовой деятельностью населения, зарегистрированного в государственных учреждениях службы занятости населения, на 100 заявленных вакансий, человек



Число замещенных рабочих мест в организациях*, июль 2024 г., тыс. человек



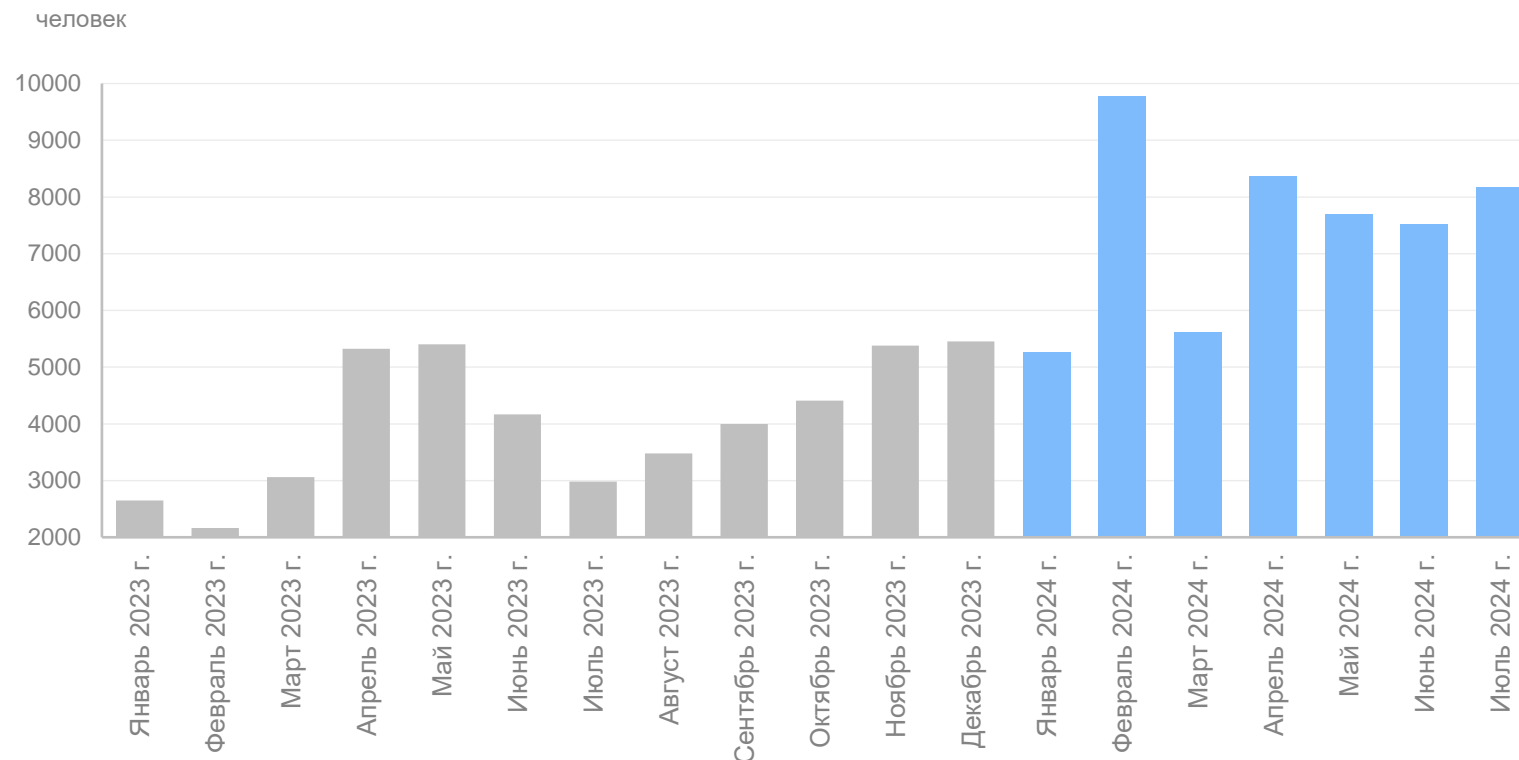
- Среднесписочная численность штатных работников (без внешних совместителей)
- Средняя численность работников, выполнявших работы по договорам гражданско-правового характера
- Средняя численность внешних совместителей (в эквиваленте полной занятости)

*По чистым (фактическим) видам экономической деятельности. По организациям, не относящимся к субъектам малого предпринимательства, без организации, средняя численность которых не превышает 15 человек. Без учета обособленных подразделений, расположенных в районах края.

ПОТРЕБНОСТЬ РАБОТОДАТЕЛЕЙ В РАБОТНИКАХ*

заявленная в государственные учреждения службы занятости населения,
2024 г. и 2023 г., на конец месяца, человек

ЗАБАЙКАЛКРАЙСТАТ



● 2023 г. ● 2024 г.

на конец июля 2024 г.

Потребность работодателей
в работниках

8 171 человек

В том числе рабочих профессий

6 681 человек

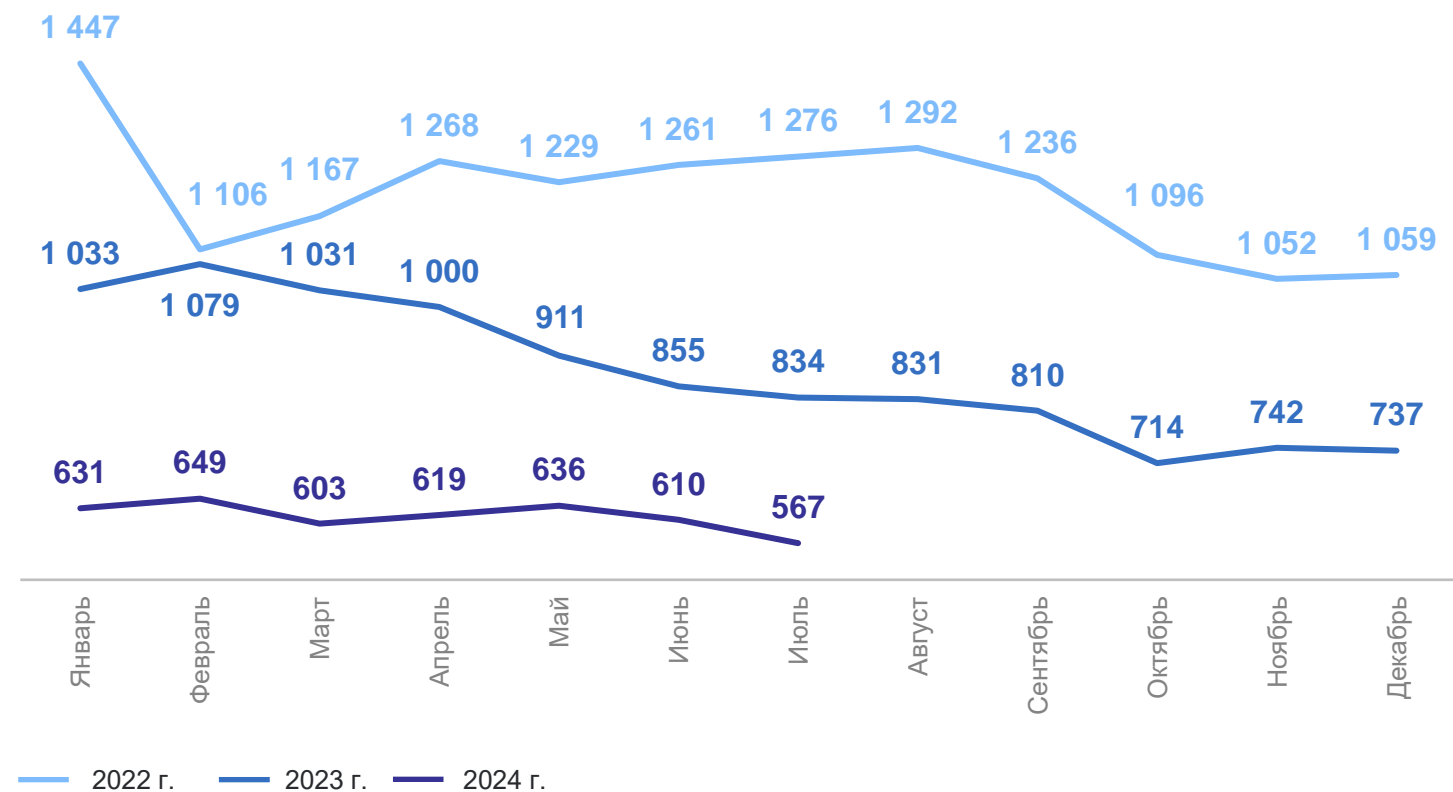
Нагрузка не занятого трудовой
деятельностью населения,
зарегистрированного в
государственных учреждениях
службы занятости населения

11 человек на 100
заявленных вакансий

*По данным Министерства труда и социальной защиты населения Забайкальского края.

ЧИСЛЕННОСТЬ ЗАРЕГИСТРИРОВАННЫХ БЕЗРАБОТНЫХ*

2024 г., 2023 г., 2022 г., на конец месяца, человек



ЗАБАЙКАЛКРАЙСТАТ

на конец июля 2024 г.

Численность зарегистрированных безработных

567 человек

Пособие по безработице получали

446 безработных

в течение июля 2024 г.

Признаны безработными

151 человек

Численность трудоустроенных

85 человек

*По данным Министерства труда и социальной защиты населения Забайкальского края.